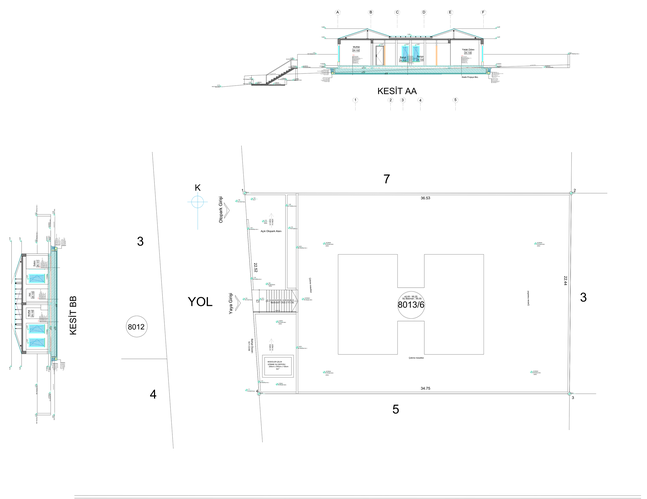

VAZİYET PLANI Ö:1/100

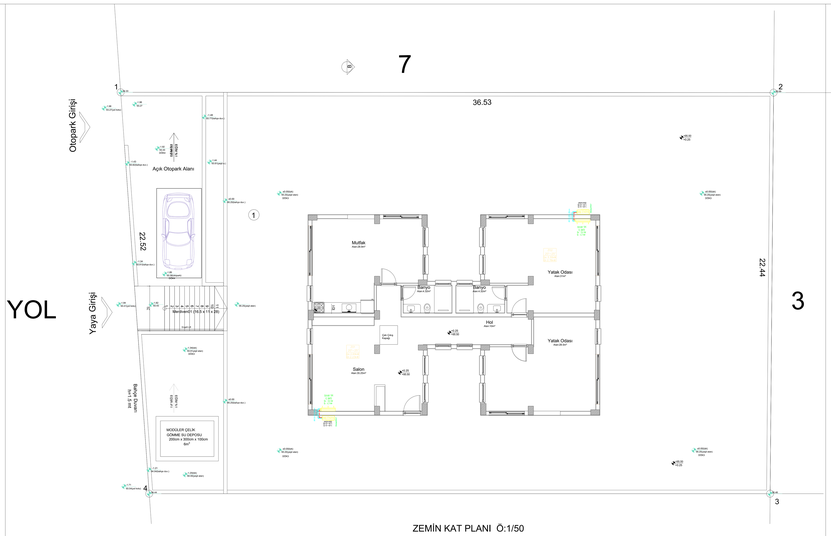

ZEMİN KAT PLANI Ö:1/50

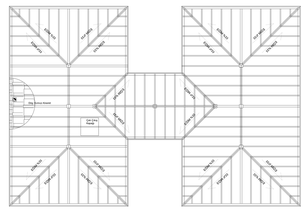

ÇATI PLANI Ö:1/50

SEMBOLLER	AÇIKLAMA
	SPLIT KLIMA DIŞ ÜNİTE
	KASET TİP SPLIT İÇ ÜNİTE
	DUVAR TİP SPLIT İÇ ÜNİTE
	MÜDAHALE KAPAĞI
	GAZ HATTI
	LİKİT HATTI
	DRENAJ HATTI

NOTLAR:
1)KULLANILAN ESNEK KANAL BAĞLANTILARI 1.5MT. UZUNLUĞUNU GEÇMEMELİDİR.

2) PLENUM KUTULARI, MİNUMUM 6 MM. İÇTEN KAUÇUK İZOLASYONLU OLACAKTIR.

3) TÜM ESNEK KANALLAR İSİ İZOLELİDİR.

4) YANGIN TESİSATINDA, 2 1/2" VE ÜZERİ BORULAR KAYNAKLI BAĞLANTI, KÜÇÜK ÇAPLI BORULARDA DİŞLİ BAĞLANTI KULLANILACAKTIR.

5) DRENAJ HATLARININ TAMAMI SERT PVC BORU OLARAK İMAL EDİLECEK VE 9 MM. KALINLIĞINDA KAUÇUK MALZEME İLE İZOLE EDİLECEKTİR.

6) TAZE HAVA HAVA KANALLARI 13 mm KAUÇUK İZOLASYON MALZEMESİ İLE İZOLE EDİLECEKTİR.KANAL FLANŞLARI , 30 CM. GENİŞLİĞİNDE KENDİNDEN YAPIŞKANLI YOĞUŞMA BANDI İLE İZOLE EDİLECEKTİR

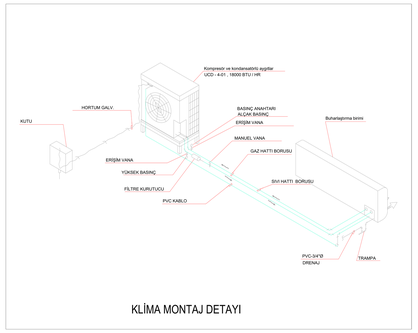

KLİMA MONTAJ DETAYI

KLİMA KOLON ŞEMASI